

# Mini zvlhčovač vzduchu

Doba stříkání: 6 hodin

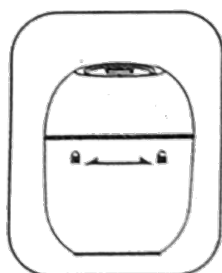
Kapacita vody: 220ml

**Provoz stříkání:** Nejprve připojte napájení, prvním stisknutím tlačítka spustíte nepřetržité stříkání; druhým stisknutím tlačítka spustíte přerušované stříkání(4s stříká, a 6s pauza); třetím stisknutím tlačítka se přístroj vypne.

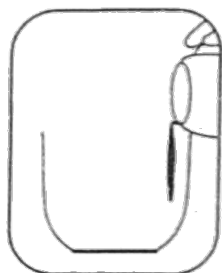
**Provoz nočního světla:** Dlouhým stisknutím tlačítka na 3 sekundy zapnete 7barevné světlo, dalším dlouhým stisknutím tlačítka na 3 sekundy vypnete 7barevné světlo. Běžný model je ve výchozím nastavení nastaven na vypnutí každé 3,5 hodiny.

## Varování:

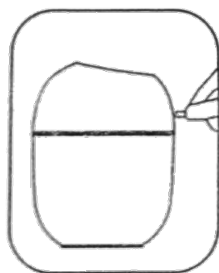
1. Nepoškodíte rozprašovací desku rozprašovací trysky.
2. Při prvním použití vyjměte tyčinku tamponu (nezavírejte pružinu) nechte tyčinku namočenou ve vodě asi 1-2 minuty a poté ji nainstalujte k použití.
3. Použijte pouze vodu z kohoutku. NEPOUŽÍVEJTE minerální vodu.



Otevřete kryt



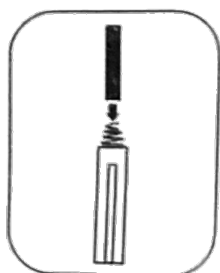
Nalejte čistou vodu



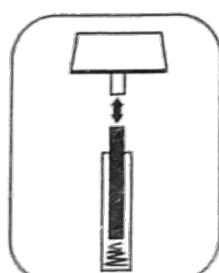
Zapojte USB



Klepnutím na tlačítko zapnete režim stříkání



Vyjměte hadičku s tamponem



Vyměňte hadičku tamponu